

900×450mm角・600mm角・600×300mm角フローア

リオン



常時生産品

BI類・乾式成形(磁器質・施釉)

2つの異なるフィニッシュを施し、「華やかな雰囲気」と「落ち着いた佇まい」のセレクトが可能なフロアタイルをご提案します。




- 輸入品のため、ご注文の際は在庫をご確認ください。なお予告無しに仕様変更や生産中止になる場合があります。
- 600×300mm角は受注後のカット加工品となりますので、納期をご確認ください。
- 焼きもの特有の色幅があります。
- 水濡れする床や勾配のある床では滑りやすくなる場合がありますのでご注意ください。
- ▲ 製品には多少の寸法誤差があります。施工の際に5mm程度の目地をおとください。
- 加 は受注後の加工となりますので、納期をご確認ください。

ガチロック対応可 P.102 参照 リベット工法対応可 P.103 参照



■半磨き仕上




SD00LP (600mm角)
SD945-00LP (950×450mm角)
SD36-00LP (600×300mm角) 加


■グリップ仕上



SD00R (600mm角)
SD36-00R (600×300mm角) 加




SD01LP (600mm角)
SD36-01LP (600×300mm角) 加



SD01R (600mm角)
SD36-01R (600×300mm角) 加




SD03LP (600mm角)
SD945-03LP (950×450mm角)
SD36-03LP (600×300mm角) 加



SD03R (600mm角)
SD36-03R (600×300mm角) 加



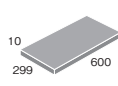
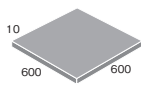
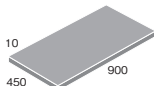
SD04LP (600mm角)
SD36-04LP (600×300mm角) 加



SD04R (600mm角)
SD36-04R (600×300mm角) 加

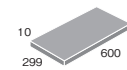
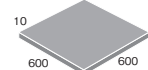
品番	SD945-LP(半磨き仕上)	SD-LP(半磨き仕上)	SD36-LP(半磨き仕上)
形状	900×450mm角	600mm角	600×300mm角(カット品)
実寸法(mm)	900×450	600×600	600×299
目地共寸(mm)	-	-	-
厚さ(mm)	10	10	10
必要枚数	2.46枚/㎡	2.75枚/㎡	5.5枚/㎡
入数/重量(箱)	3枚/28kg	4枚/33kg	8枚/33kg
設計価格	¥7,700/㎡	¥7,200/㎡	¥10,100/㎡

形状図



品番	SD-R(グリップ仕上)	SD36-R(グリップ仕上)
形状	600mm角	600×300mm角(カット品)
実寸法(mm)	600×600	600×299
目地共寸(mm)	-	-
厚さ(mm)	10	10
必要枚数	2.75枚/㎡	5.5枚/㎡
入数/重量(箱)	4枚/33kg	8枚/33kg
設計価格	¥6,800/㎡	¥9,600/㎡

形状図



色調、面状がご確認頂けますよう台紙をご用意しております。