

600×300mm角フロアー

ジェルマ



常時生産品

BI類・乾式成形(磁器質・施釉)

凛としたグレートーンの佇まい。
屋外での使用においても
その存在感が際立ちます。



- 輸入品のため、ご注文の際は在庫をご確認ください。なお予告無しに仕様変更や生産中止になる場合があります。
- 色むら、色幅を特徴とした商品です。
- ラフ面は商品の特性上、汚れが目立つ場合があります。
- グリップ面は防滑性の高いグリップ面状のタイルです。商品の特性上、より汚れが付き易く特に白色系、黒色系は目立つ場合があります。
- ▲ 製品には多少の寸法誤差があります。施工の際に5mm程度の目地をおとりください。
- ▲ 天然石を模した柄を数パターンミックスしてあります。施工前に仮並べをして、模様・色幅をご確認ください。
- ▲ 600×300mm角はタイルの性質上反りがあります。反りを目立たせないようにイモ貼りまたはランダム貼りをお勧めします。

ガチロック対応可

総合カタログvol.8のP.102参照

リベット工法対応可

総合カタログvol.8のP.103参照



ジェルマ KGEM-36-3



■ラフ面




KGEM-36-1



KGEM-36-2



KGEM-36-3




KGEM-36-4

■グリップ面



KFAT-36-0




KFAT-36-1



KFAT-36-2



KFAT-36-3



KFAT-36-4

■600×300mm角タイルの張り方



○ イモ張り

○ ランダム張り

1/3


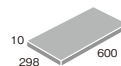
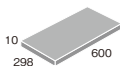
△ ウマ張り

1/2

※タイルの性質上反りがあります。反りを目立たせないようにイモ張りまたはランダム貼りをオススメします。

品番	KGEM-36-	KFAT-36-
形状	600×300mm角ラフ面	600×300mm角グリップ面
実寸法(mm)	600×298	600×298
目地共寸(mm)	—	—
厚さ(mm)	10	10
必要枚数	5.5枚/㎡	5.5枚/㎡
入数/重量(箱)	8枚/32kg	8枚/32kg
設計価格	¥5,800/㎡	¥7,100/㎡

形状図



ジェルマ KGEM-36-1